






Del 4 – Domartecken

- Domartecknen i dessa regler är de enda officiella tecknen. De skall användas av alla domare i samtliga matcher.
- Det är viktigt att även sekretariatspersonalen kan dessa tecken.






I. POÄNG

<p>1 ETT POÄNG</p>  <p>Ett finger, vifta med handleden</p>	<p>2 TVÅ POÄNG</p>  <p>Två fingrar, vifta med handleden</p>	<p>3 TREPOÄNGS-FÖRSÖK</p>  <p>Tre fingrar (utsträckta)</p>	<p>4 TRE POÄNG GODKÄNNS</p>  <p>Tre fingrar (utsträckta) på varje hand</p>	<p>5 MÅL RÄKNAS INTE</p>  <p>Saxrörelse med armarna framför kroppen</p>
---	--	---	--	--

II. TIDSRELATERADE

<p>6 STOPPA KLOCKAN (samtidig signal) ELLER STARTA INTE KLOCKAN</p>  <p>Öppen hand</p>	<p>7 STOPPA KLOCKAN FÖR FOUL</p>  <p>Ena handen knuten, andra med handflatan nedåt, peka på midjan</p>	<p>8 STARTA MATCH-KLOCKAN</p>  <p>Hackrörelse med handen</p>	<p>9 ÅTERSTÄLL 14- ELLER 24-SEKUNDERSRÄKNING</p>  <p>Rotera handen med utsträckt finger</p>
---	---	--	--

III. ADMINISTRATION

<p>10 SPELARBYTE (samtidig signal)</p>  <p>Korslagda armar</p>	<p>11 GE TILLSTÅND ATT KOMMA IN</p>  <p>Öppen hand, vinka mot kroppen</p>	<p>12 BEGÄRD TIME-OUT (samtidig signal)</p>  <p>Forma T, visa fingret</p>	<p>13 KOMMUNIKATION MELLAN DOMARE OCH SEKRETARIATET</p>  <p>Tummen upp</p>	<p>14 SYNLIG RÄKNING</p>  <p>Fingrarna visar räkningen</p>
---	--	--	--	---